

東南大學2021屆 畢業生就業質量報告



第一部分 基本情况



毕业生概况

东南大学2021届毕业生共 **8886** 名，其中



男生共5174人，58.23%

女生共3712人，41.77%



男女比例为 **1.40 : 1**

本科生

3759人，42.30%

硕士生

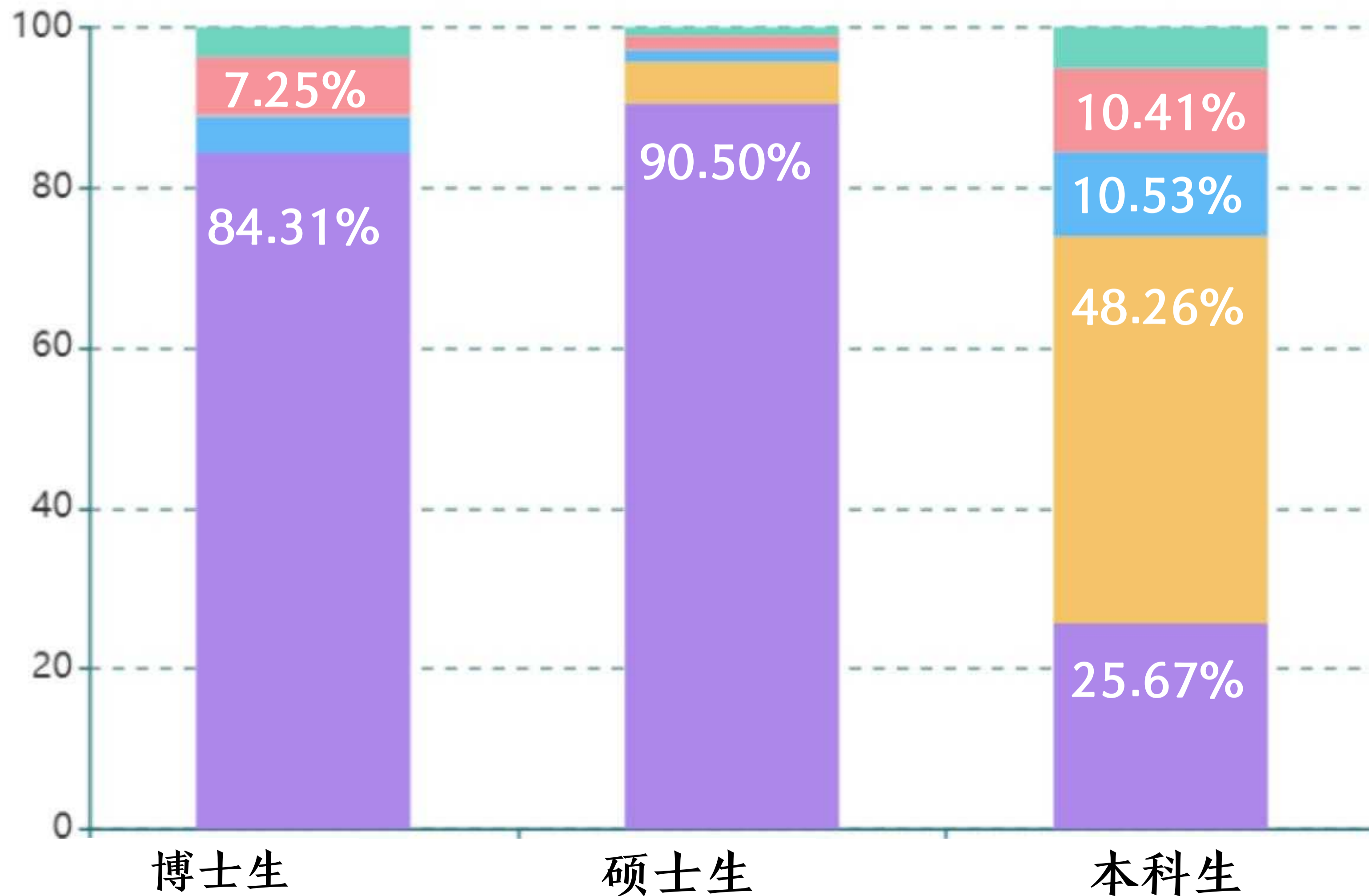
4452人，50.10%

博士生

675人，7.60%

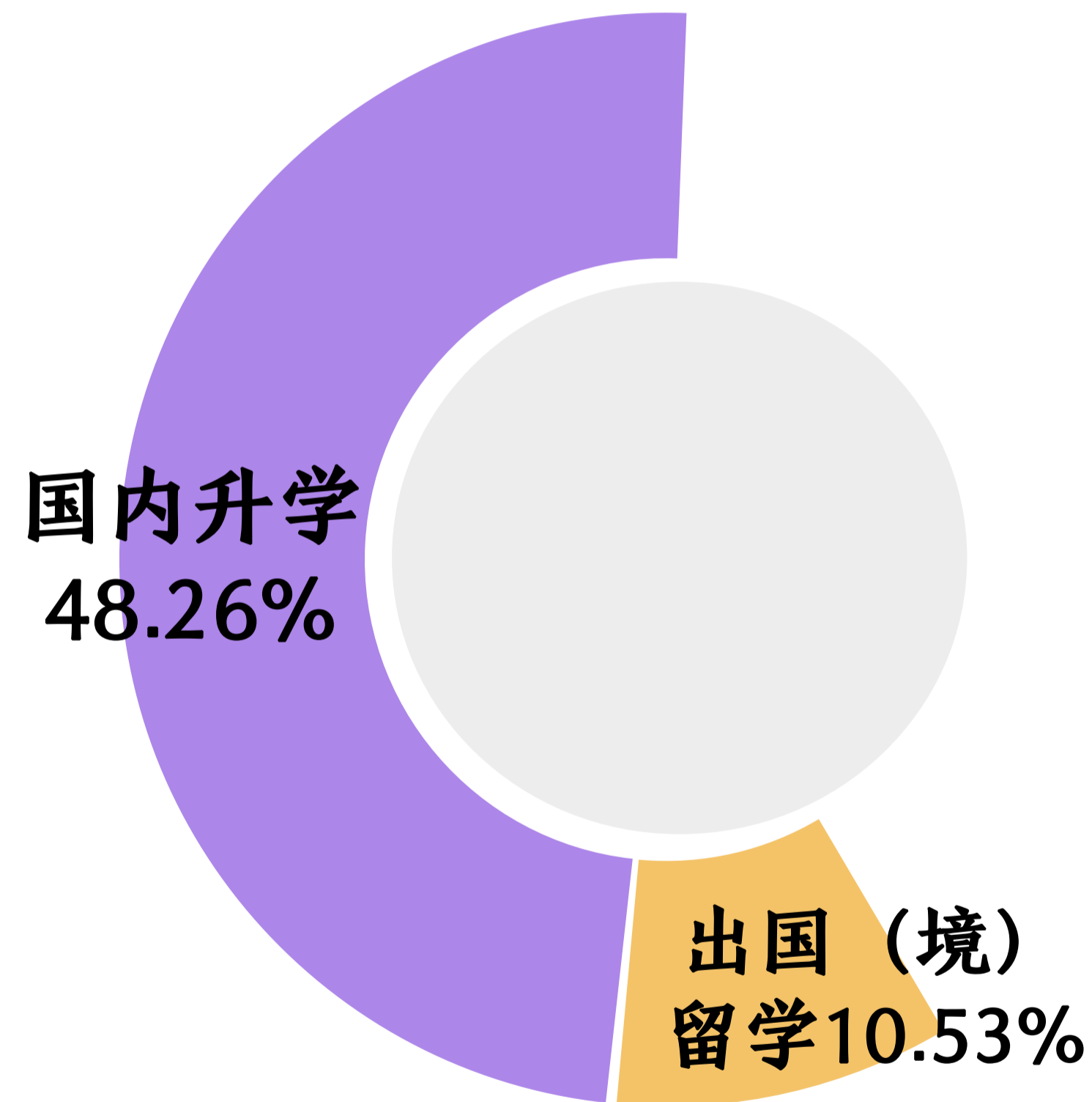
毕业生去向

占比 (%)



- 协议就业
- 国内升学
- 出国(境)
- 自主创业
- 灵活就业
- 自由职业
- 待就业

本科生深造情况



本科毕业生深造率为 **58.79%**

- 国内升学率为 **48.26%**
- 出国(境)留学率为 **10.53%**

国内升学主要学校 和科研院所分布

NO.1

东南大学, 1215人

NO.2

南京大学, 66人

NO.3

清华大学, 48人

NO.4

同济大学, 47人

NO.5

上海交通大学, 46人

同济大学

中国科学技术大学

南京大学

中山大学

西安交通大学

中国科学院大学

东南大学

中国人民大学
武汉大学

上海交通大学

清华大学

华中科技大学

北京大学

复旦大学

出国(境) 主要国家(地区)



出国（境）升学主要学校分布

南洋理工大学

帝国理工学院

早稻田大学

新加坡国立大学

代尔夫特理工大学

香港大学

瑞典皇家理工学院

NO.1

新加坡国立大学（新加坡），27人

NO.2

南洋理工大学（新加坡），23人

NO.3

早稻田大学（日本），21人

NO.4

瑞典皇家理工学院（瑞典），19人

NO.5

伦敦大学学院（英国），12人

NO.5

香港大学（中国香港特别行政区），12人

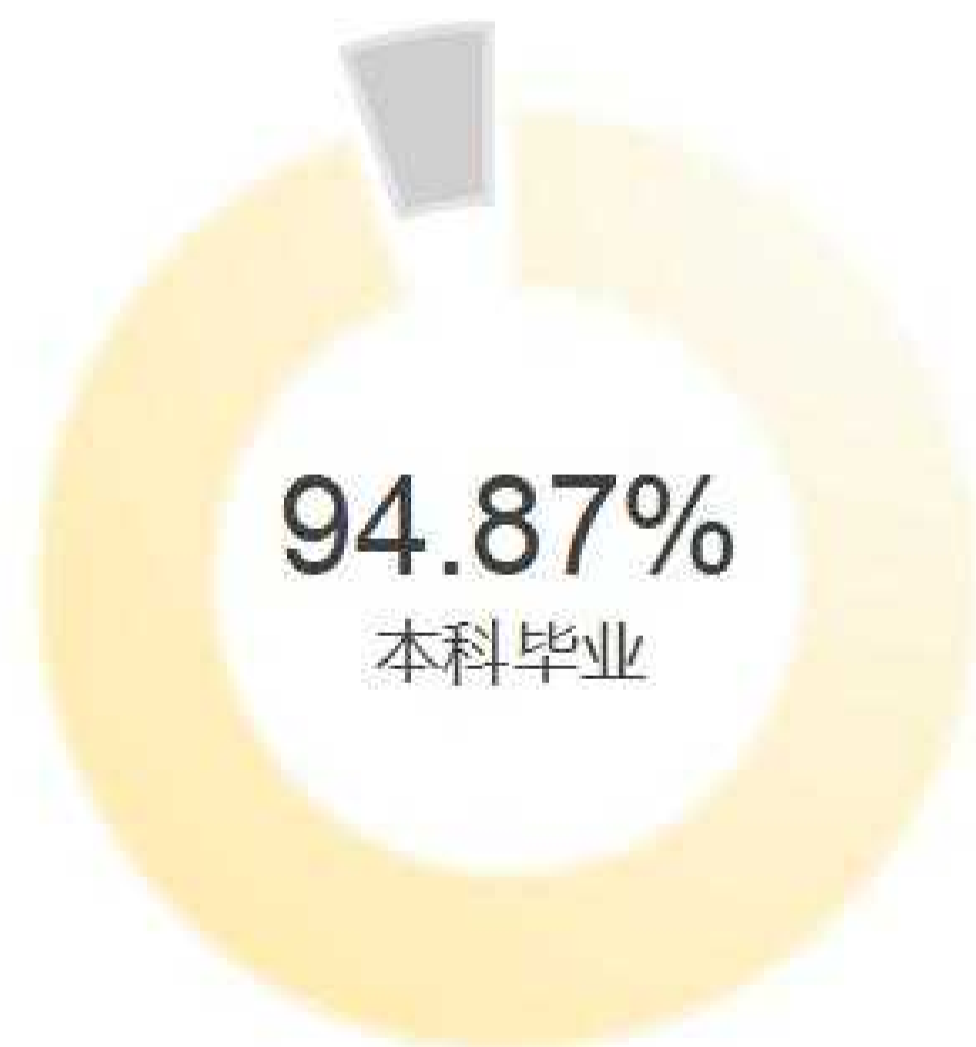
NO.7

代尔夫特理工大学（荷兰），11人

第二部分 就业特点

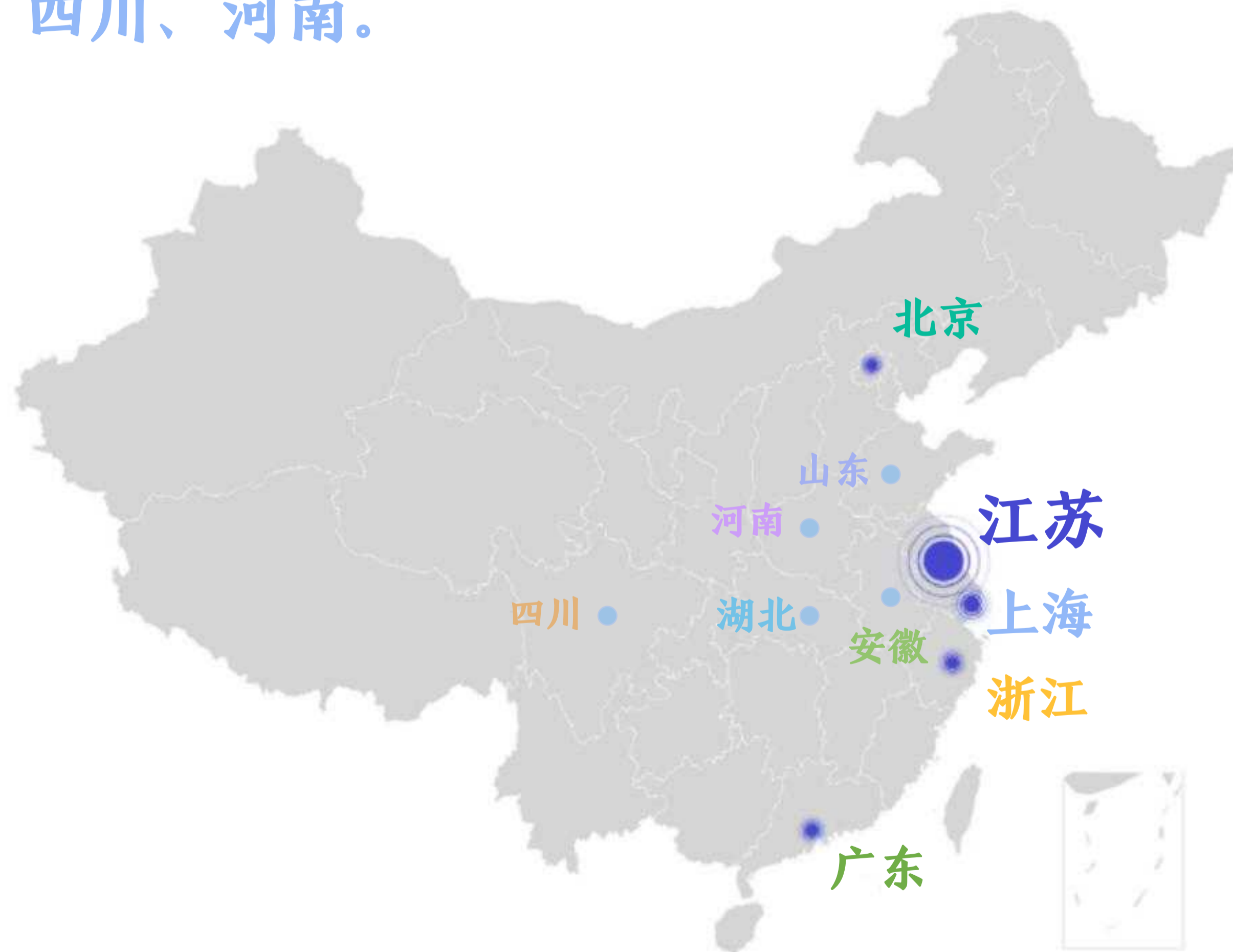


毕业生**年终**去向落实率

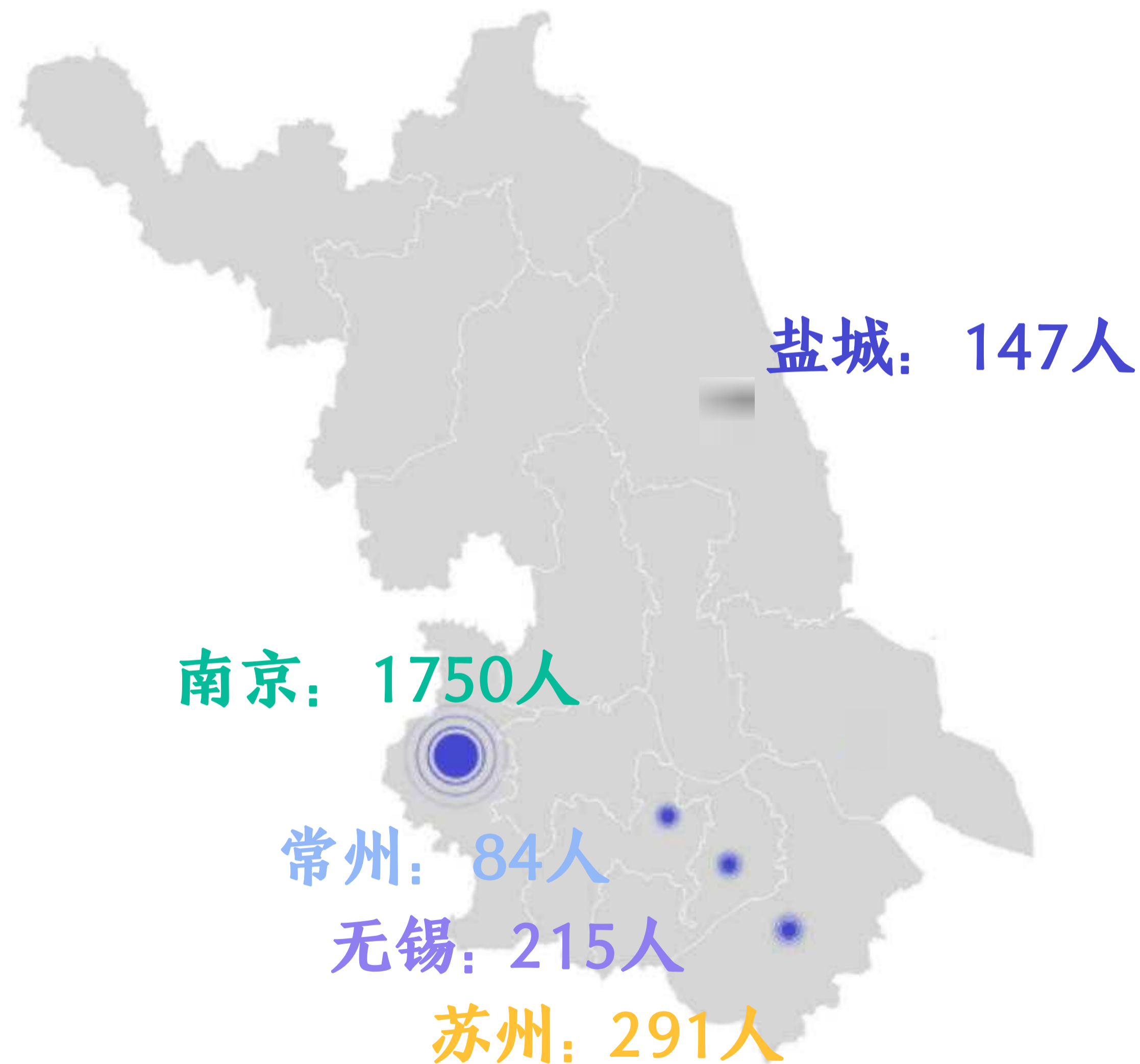


就业地区分布

本校2021届毕业生就业去向分布**前十名**省级行政区分别为：**江苏、上海、浙江、广东、北京、安徽、湖北、山东、四川、河南。**



本校 2021 届毕业生在**江苏省**就业城市
前五名分别为：
南京、苏州、无锡、盐城、常州。



基层就业情况

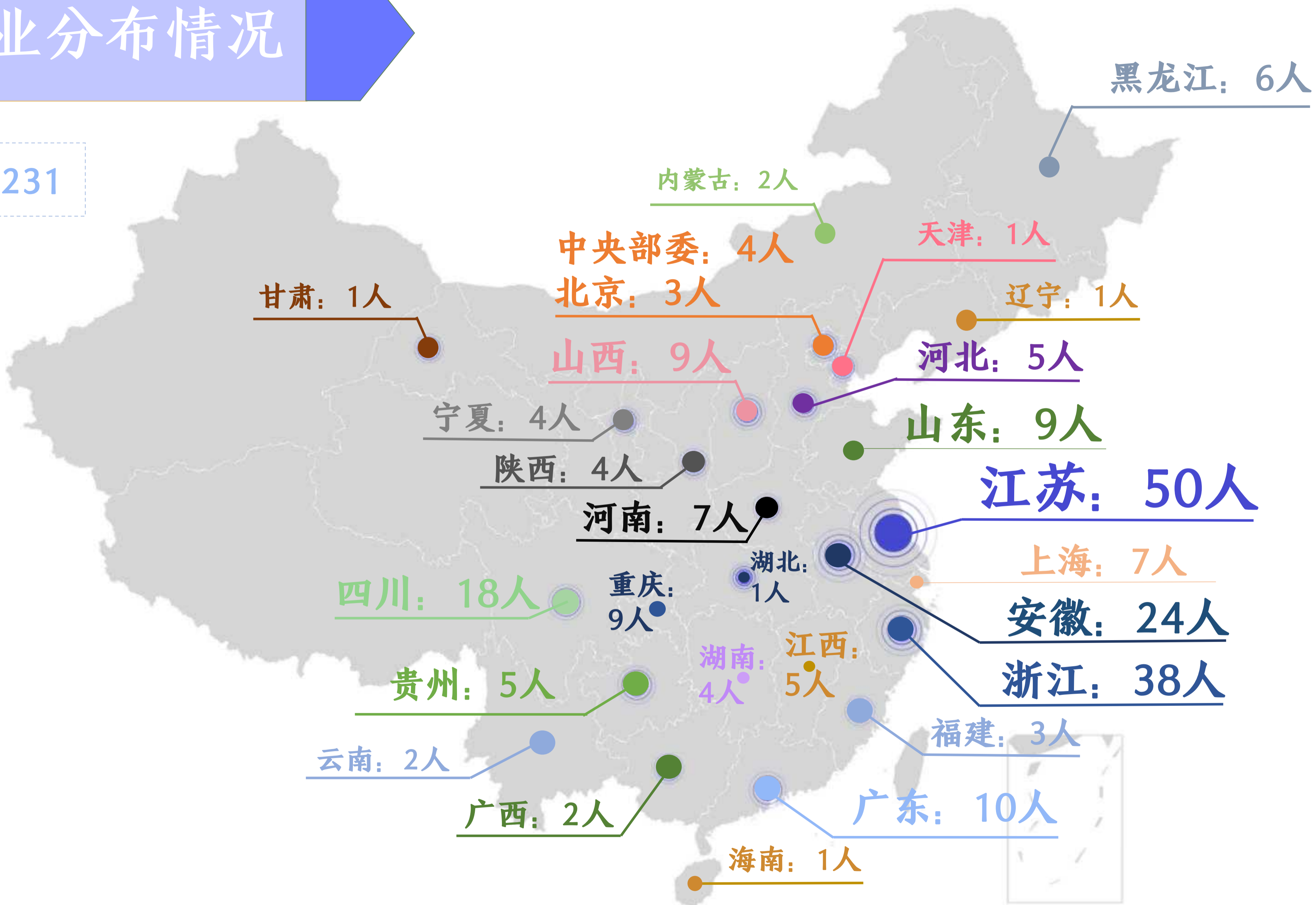


近五年，我校**基层选调录取人数提高203%**

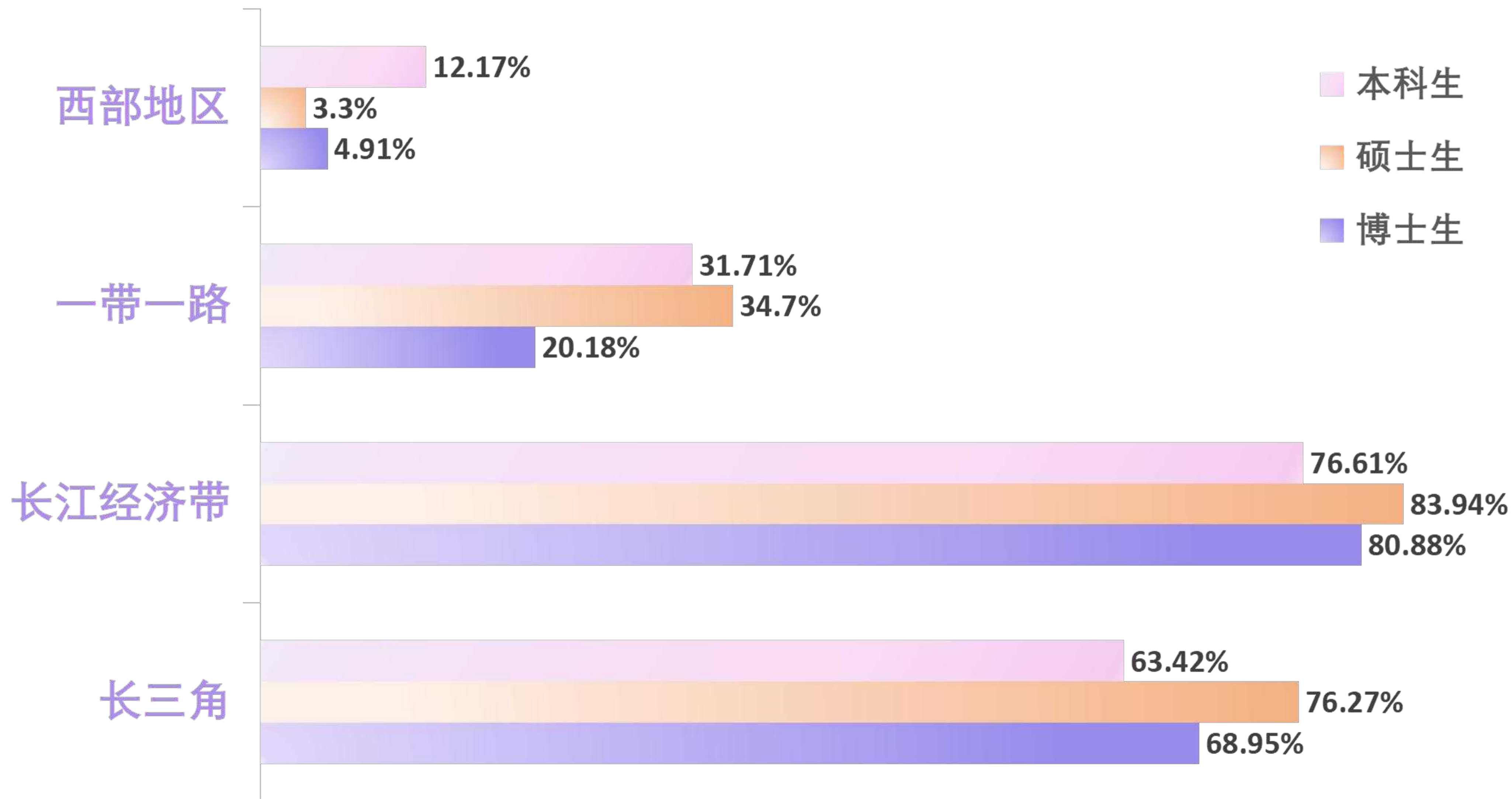
中央部委及30个省（市、自治区）面向东南大学2021届毕业生选拔定向选调生

基层就业分布情况

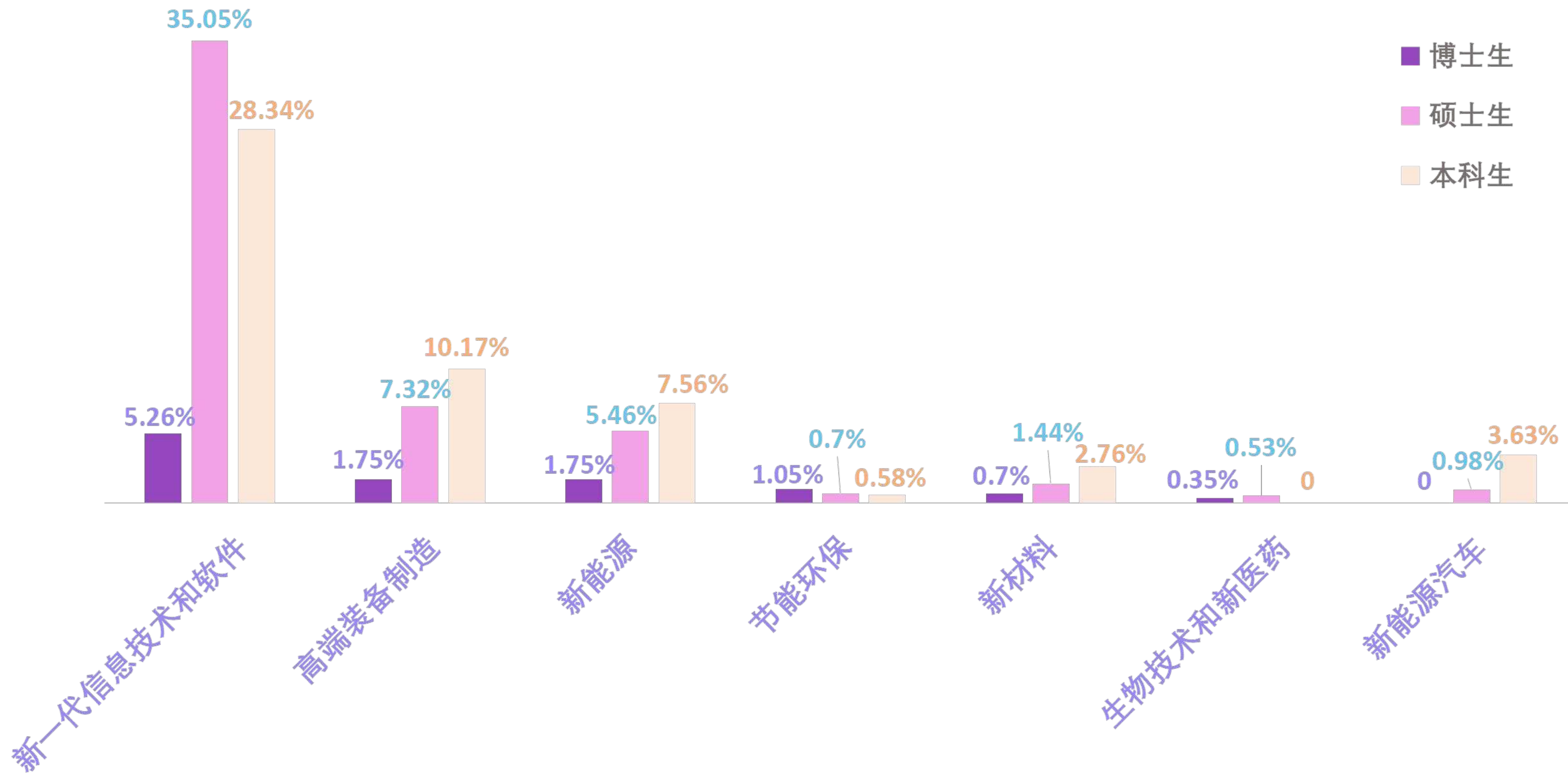
总人数：231



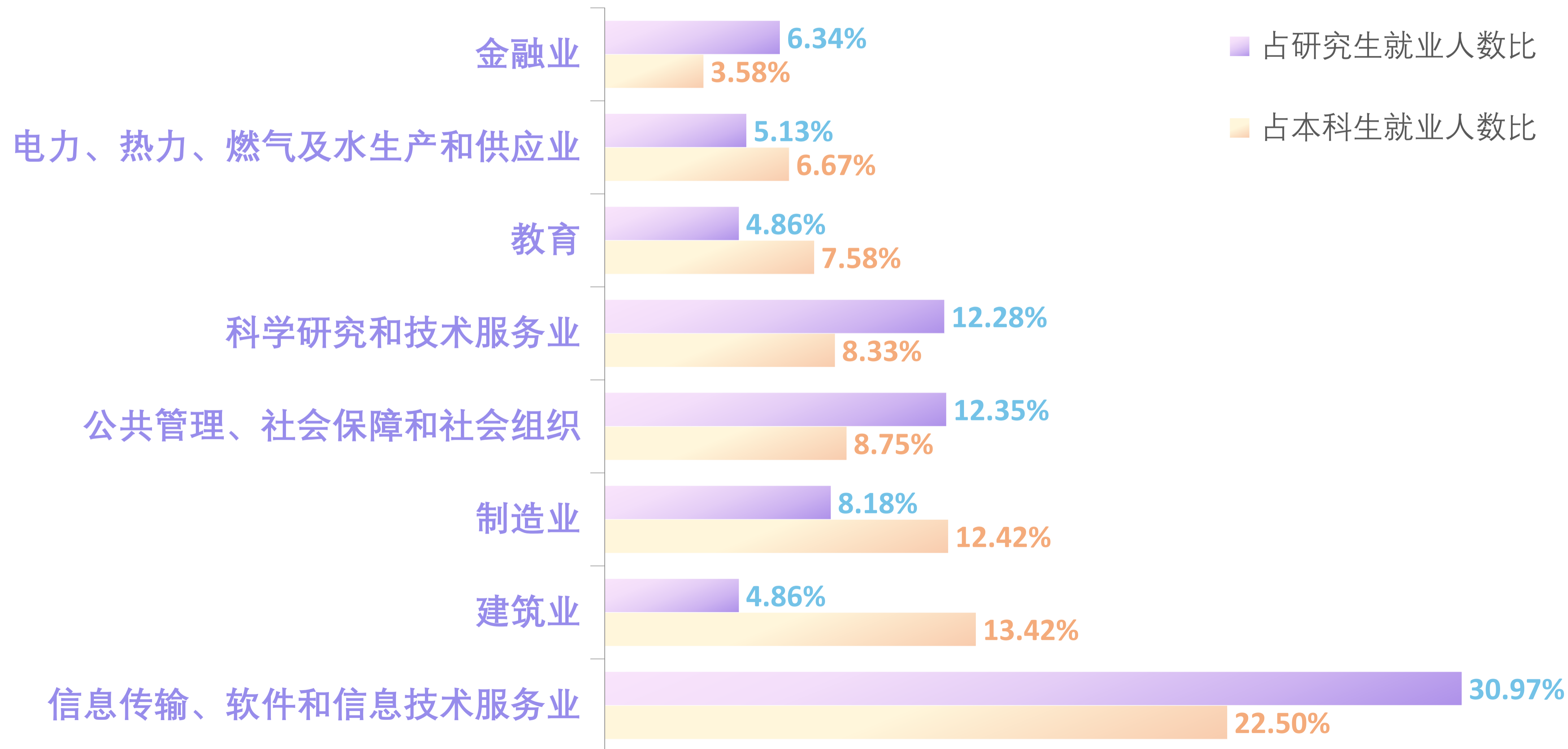
就业重点地区



就业重要领域



就业重点行业



就业重点单位

1

单位名称	就业人数
华为投资控股有限公司	251
选调生	231
国家电网有限公司	206
中兴通讯股份有限公司	161
北京字节跳动科技有限公司	113
东南大学（含附属医院）	103
中国电子科技集团有限公司	99
中国建筑集团有限公司	93
美团	68
阿里巴巴集团控股有限公司	66
深圳市腾讯计算机系统有限公司	47

单位名称	就业人数
东南大学建筑设计研究院有限公司	42
广州网易计算机系统有限公司	35
招商局集团有限公司	30
百度在线网络技术公司	27
普联技术有限公司	27
中国航天科工集团有限公司	26
北京小米科技有限责任公司	25
展讯科技	23
中国农业银行股份有限公司	23
中国电信股份有限公司	22
华虹集团	21

单位名称	就业人数
同济大学建筑设计研究院（集团）有限公司	21
中国移动通信集团公司	21
迈瑞医疗国际有限公司	20
微软（中国）有限公司	20
中国建设银行股份有限公司	20
北京达佳互联信息技术有限公司（快手）	19
南京银行股份有限公司	19
拼多多	18
中国航发集团	18
华东建筑设计研究院有限公司	17
上海市政工程设计研究总院（集团）有限公司	16

单位名称	就业人数
广东欧珀移动通信有限公司	16
杭州海康威视数字技术股份有限公司	15
南京鼓楼医院	15
芯思原微电子有限公司	15
携程计算机技术（上海）有限公司	14
中国工商银行股份有限公司	14
国家税务总局	13
南京矽力微电子技术有限公司	12
苏宁易购集团股份有限公司	12
无锡先导智能装备股份有限公司	12
中国铁建股份有限公司	12

单位名称	就业人数
华泰证券股份有限公司	11
江苏科技大学	11
江苏矽岸信息技术有限公司	11
江苏银行股份有限公司	11
南京理工大学	11
南京市市政设计研究院有限责任公司	11
国家开发银行	10
维沃移动通信有限公司	10
南京工业大学	10
南京学而思教育专修学校	10
网络通信与安全紫金山实验室	10
中国银行股份有限公司	10

2019-2021届校园招聘情况

年份	专场招聘会	组团招聘会	大型招聘会	接待用人单位
面向2019届毕业生	1299	28	4	3794
面向2020届毕业生	985+169 (线上)	25+31 (线上)	1+9 (线上)	6769 (线上+线下)
面向2021届毕业生	1161+527 (线上)	27+15 (线上)	11	6587 (线上+线下)

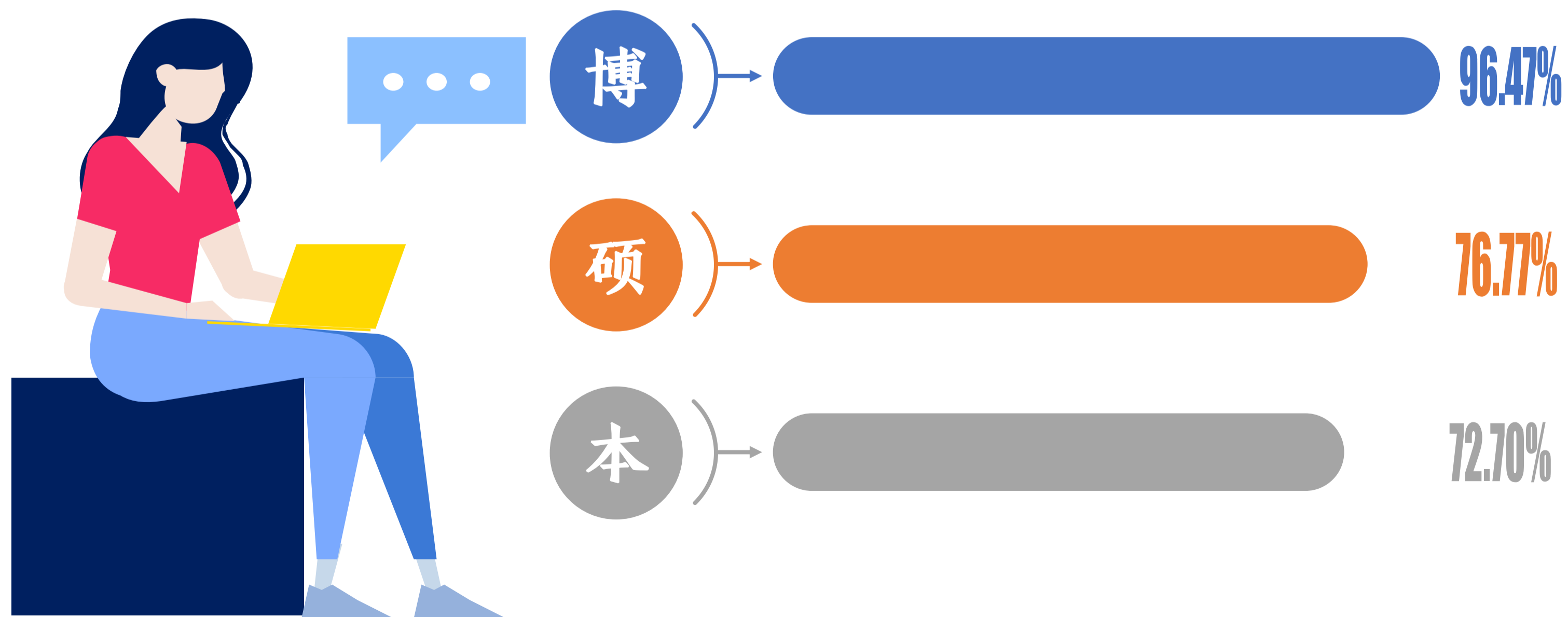
面向我校2021届毕业生进行**校园招聘**的用人单位达**6587家**，累计提供**岗位数13.6万**余个，为毕业生提供了丰富充足、高质量的就业岗位。

第三部分 多方评价



毕业生评价

本校 2021 届**博士生的工作与专业相关度**为 96.47%，**硕士生**为 76.77%，**本科生**为 72.70%。



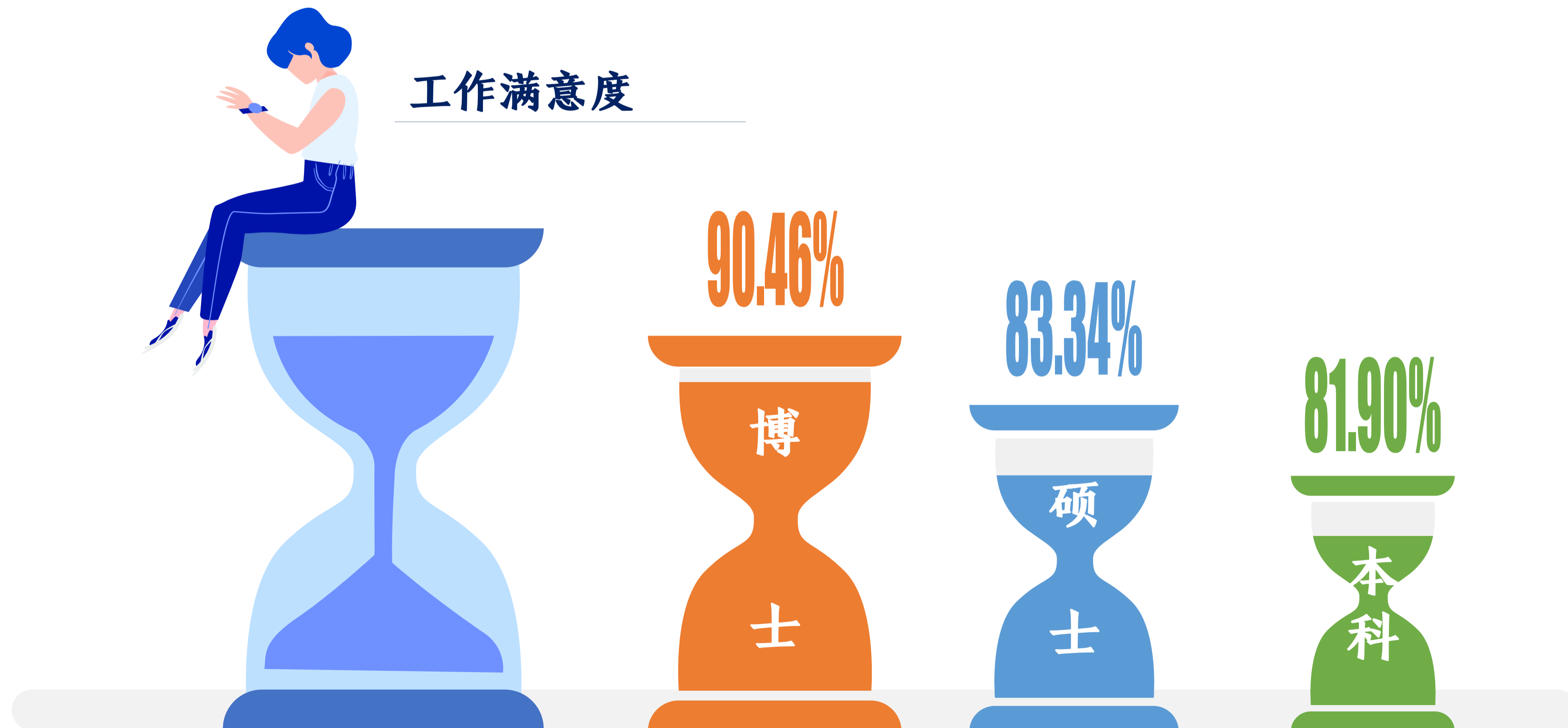
职业期待吻合度

本校 2021 届**博士生**的工作与职业期待吻合度为 **86.93%**，**硕士生**的工作与职业期待吻合度为**80.77%**，**本科生**的工作与职业期待吻合度为 **75.18%**。



毕业生的工作满意度

本校 2021 届**博士生**的工作满意度为 **90.46%**，**硕士生**的工作满意度为 **83.34%**，**本科生**的工作满意度为 **81.90%**。



用人单位评价

2021 年用人单位对**本校毕业生**的总体满意度为 **92.46%**

92.46%



对毕业生知识满意度

2021 年用人单位对本校毕业生**社会人文知识 (92.44%)** 的满意度较高，其次是**现代科技基础知识 (89.87%)**

92.44%

社会人文知识

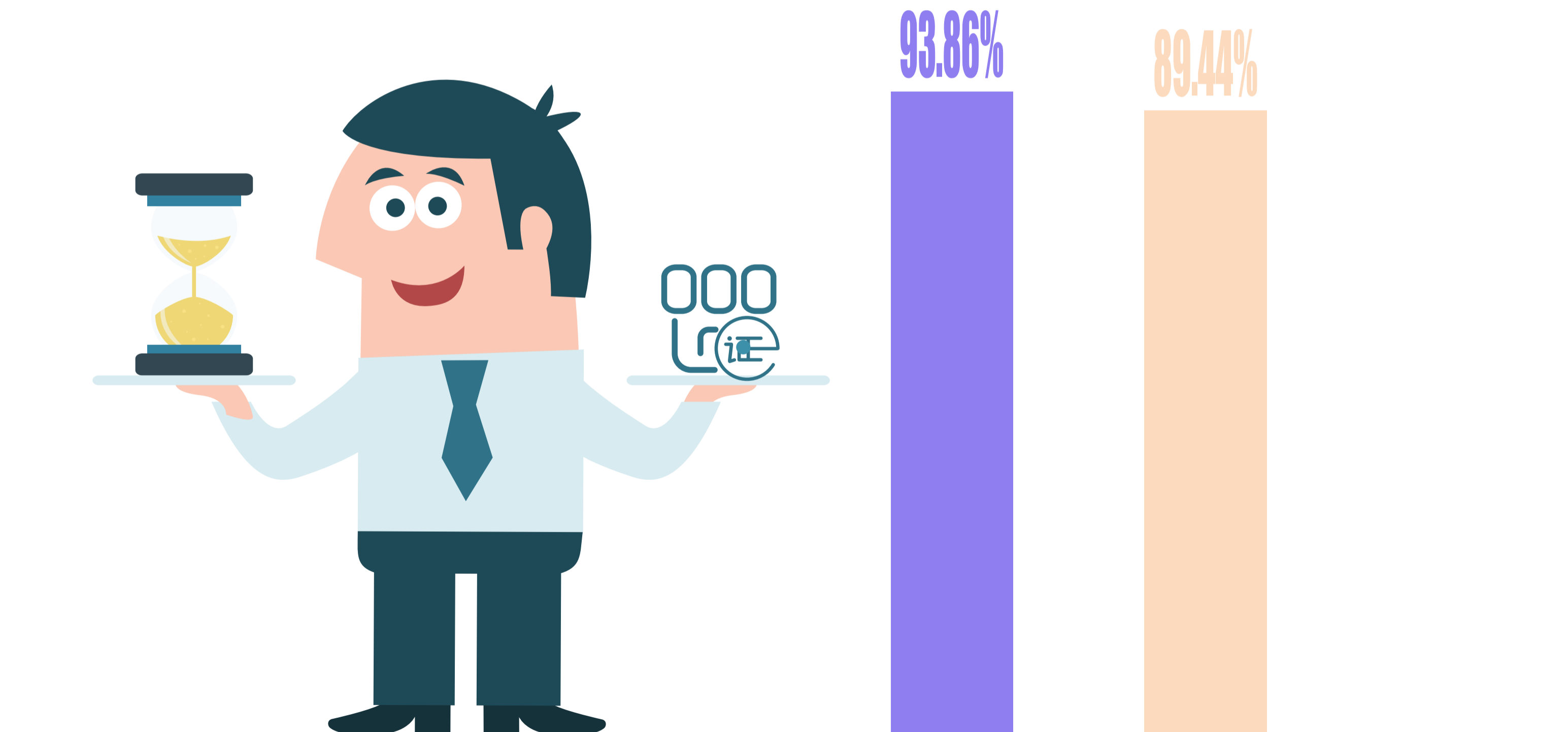
89.87%

现代科技基础知识



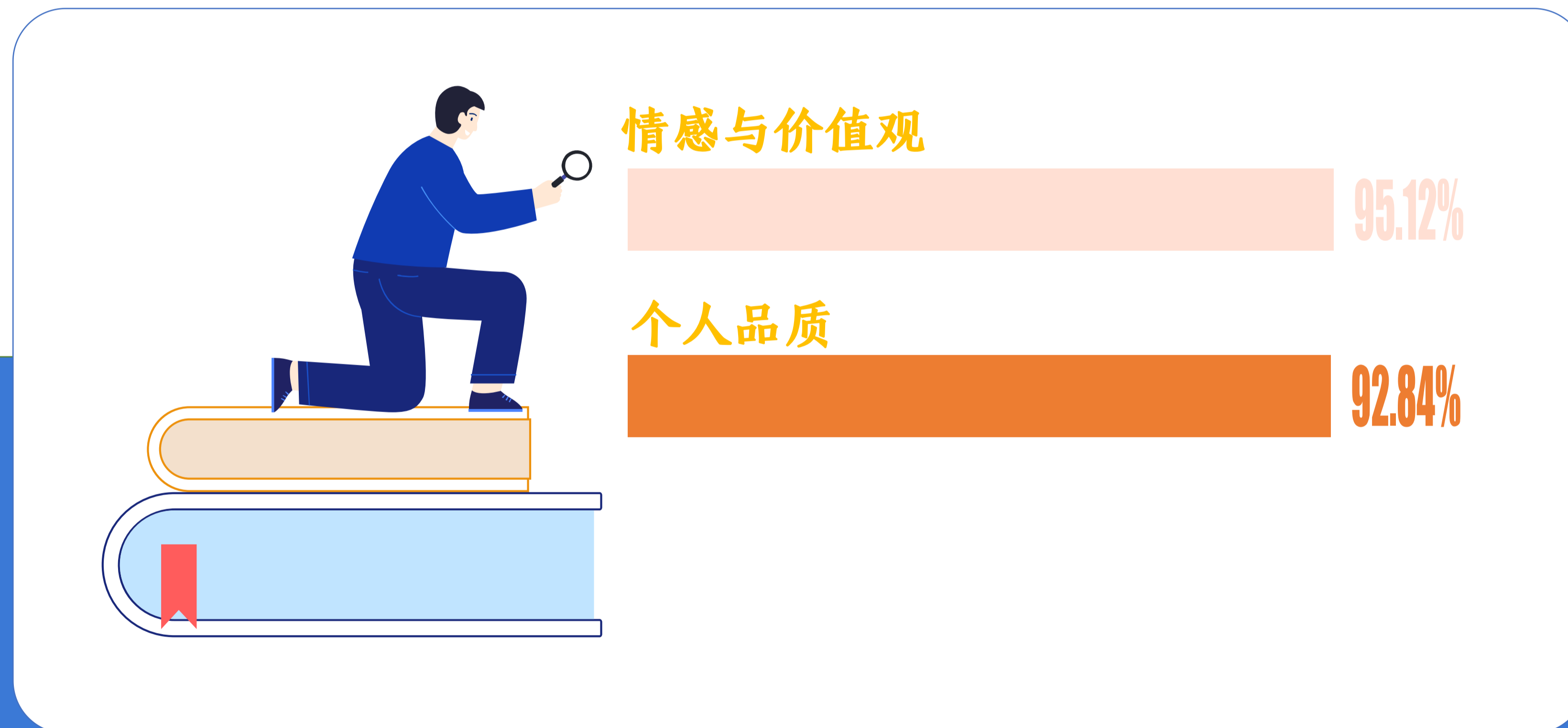
对毕业生职业能力满意度

2021年用人单位对本校**毕业生动手操作能力**（93.86%）的满意度较高，其次是**沟通交流能力**（89.44%）



对毕业生职业素养满意度

2021年用人单位对本校毕业生**情感与价值观**（95.12%）的满意度较高，其次是**个人品质**（92.84%）

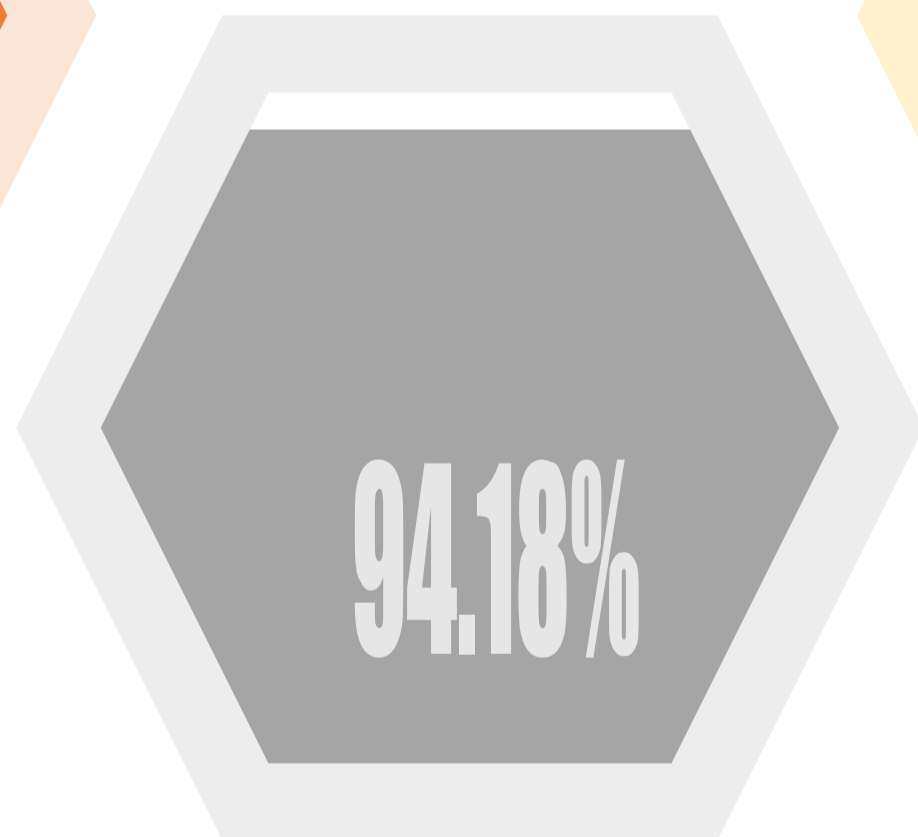


对学校就业服务总体满意度

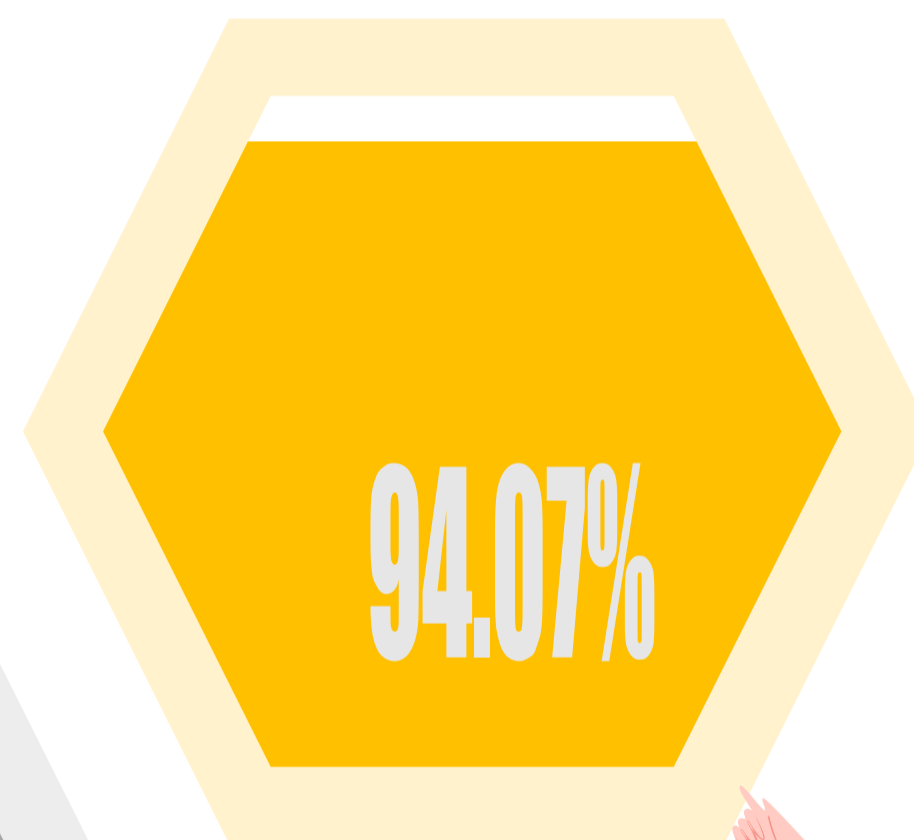
用人单位对本校就业服务工作的**总体满意度为 94.38%**；对就业服务满意度较高的是**发布招聘信息（94.18%）**，其次是**组织招聘活动（94.07%）**



总体满意度



发布招聘信息

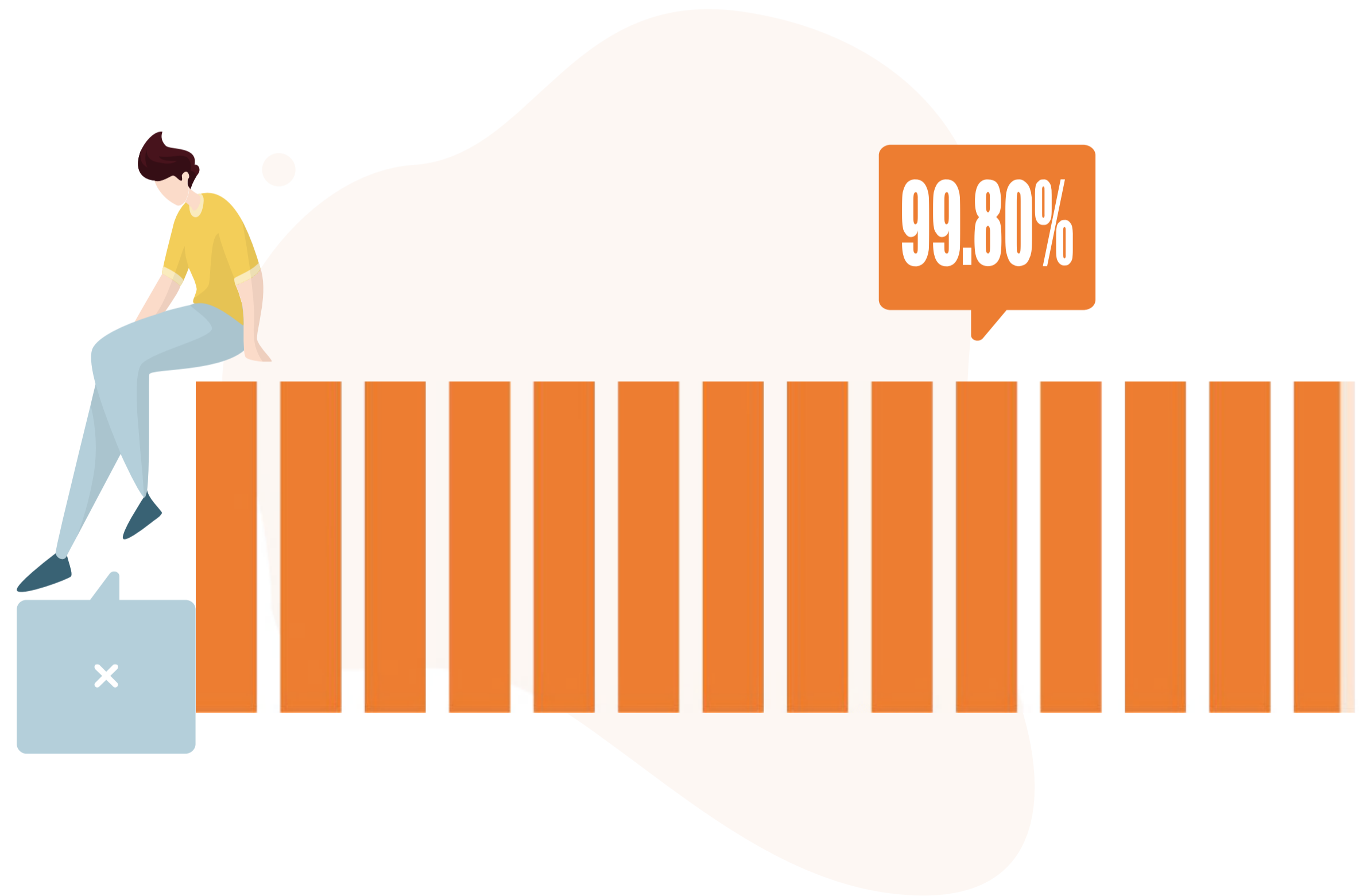


组织招聘活动



再次进校招聘意愿

2021年用人单位愿意再次进校招聘的比例为 **99.80%**。





2021.12.31